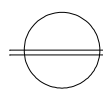


LIMPEZA

RETIRAR A CAIXA DANIFICADA E SUBSTITUIR POR NOVA DE 15.000L

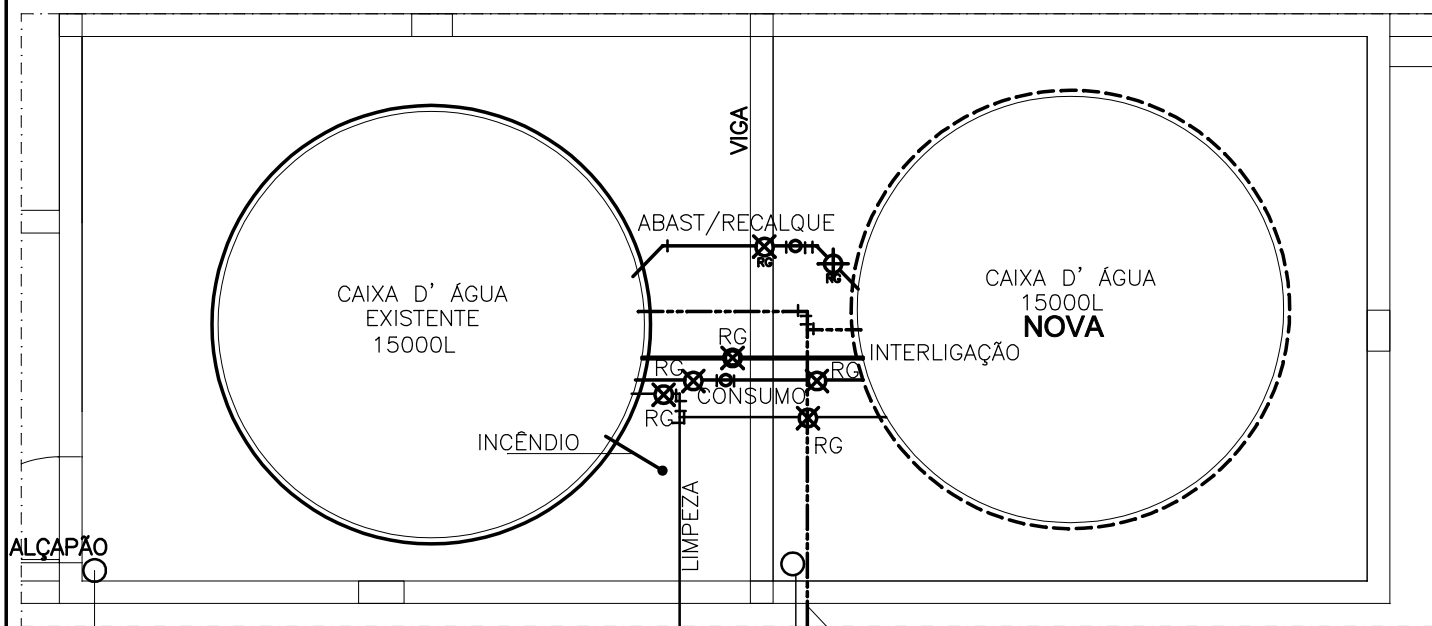
RETIRAR A LAJE DE COBERTURA



**REFORMA**

**CAIXAS D' ÁGUA**

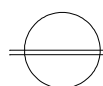
ESCALA 1/50



PRUMADA PLUVIAL EXISTENTE

RALO NO PISO

EXTRAVASOR LANÇA EM LUGAR VIZÍVEL



**REFORMA**

**CAIXAS D' ÁGUA**

ESCALA 1/50

- RETIRAR A CAIXA AVARIADA E SUBSTITUI-LA POR NOVA.
- MANTER OS DIÂMETROS DOS TUBOS NO BARRILETE.
- SEGUIR AS ESPECIFICAÇÕES DO FABRICANTE DA CAIXA D' ÁGUA PARA A INSTALAÇÃO E MANUSEIO.
- O BARRILETE SERÁ ENTREGUE EM PERFEITO FUNCIONAMENTO. ADAPTADO À CAIXA NOVA.

**PROMOTORIAS DE JUSTIÇA**

**DETALHE DA INSTALAÇÃO HIDRÁULICA- PLANTA CAIXAS D' ÁGUA**

Endereço:

RUA OURO PRETO, 703 – BAIRRO BARRO PRETO – BELO HORIZONTE-MG

Conteúdo:

SUBSTITUIÇÃO DA CAIXA AVARIADA POR NOVA.

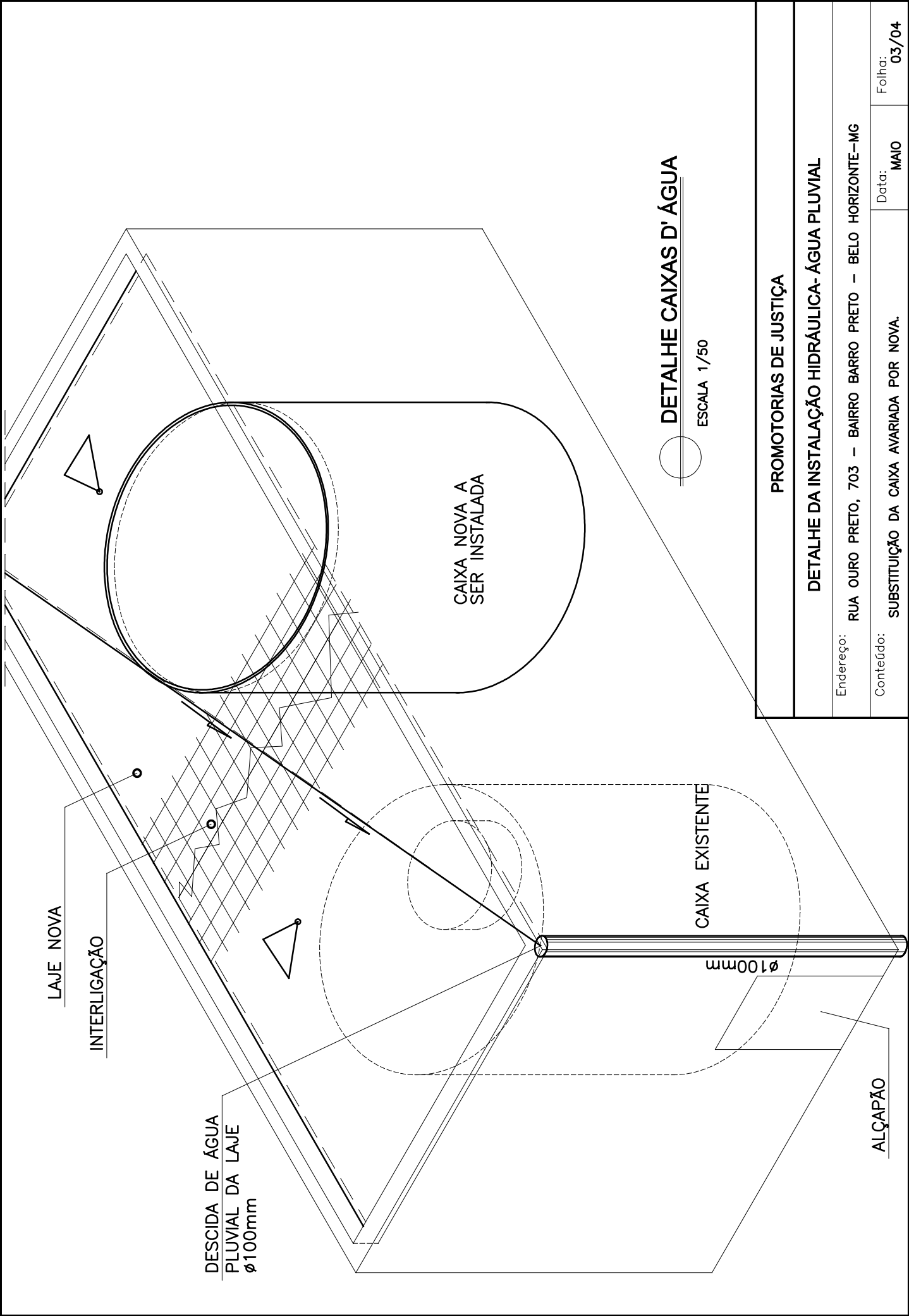
Data:

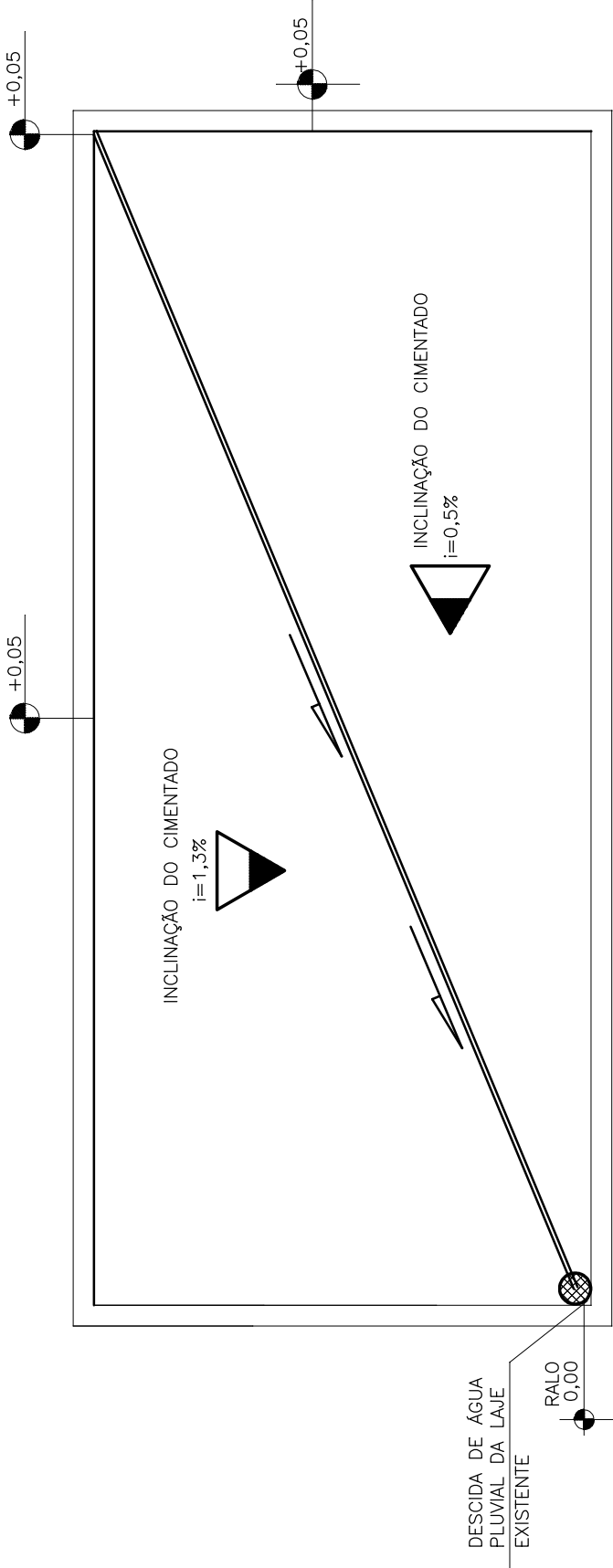
MAIO

Folha:

01/04







NOTAS:

- A ÁGUA PLUVIAL DA LAJE CORRERÁ PARA O RALO E TUBULAÇÃO EXISTENTE.
- O CIMENTADO DEVERÁ SER INCLINADO, ENCAMINHANDO A ÁGUA PARA O SULCO E RALO.
- O PISO SERÁ LISO, LIVRE DE ARESTAS. FEITO ANTES DA COLOCAÇÃO DA NOVA CAIXA.
- A CAIXA NOVA SERÁ IÇADA.
- O IÇAMENTO SERÁ FEITO EM UM FINAL DE SEMANA POR GERAR INTERFERÊNCIA NO TRÂNSITO.
- PODERÁ SER NECESSÁRIA A PODA DE ÁRVORE PARA A SUBIDA DA CAIXA D' ÁGUA.

DETALHE LAJE DE COBERTURA E DESCIDA

ESCALA 1/50

PROMOTORIAS DE JUSTIÇA

DETALHE DA INSTALAÇÃO HIDRÁULICA- INCLINAÇÃO DO PISO.

Endereço:

RUA OURO PRETO, 703 – BAIRRO BARRO PRETO – BELO HORIZONTE–MG

Conteúdo:

SUBSTITUIÇÃO DA CAIXA AVARIADA POR NOVA.

Data:

MAIO

Folha:

04/04